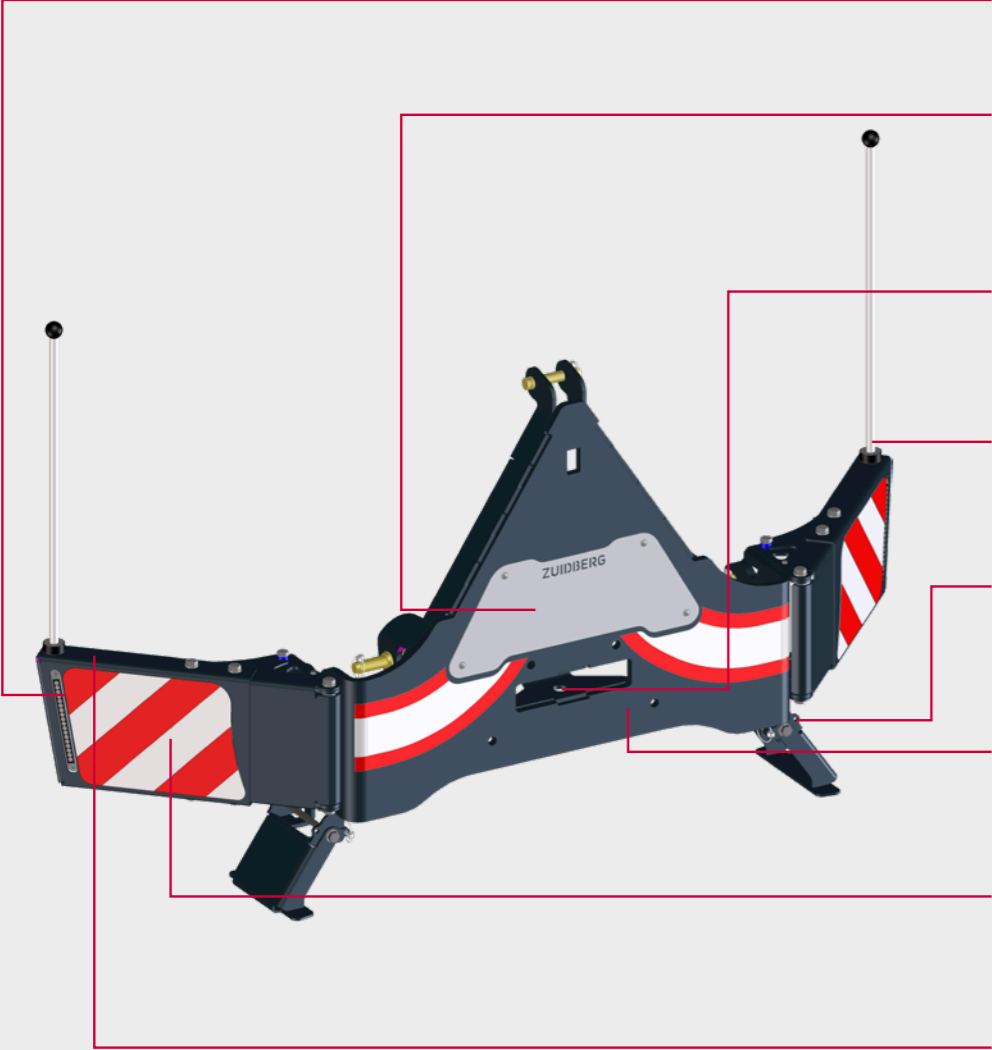


Übersicht aller Vorteile



In jeder Hinsicht sicher



- LED-Tagfahrlicht
- Personalisieren mit Firmenlogo
- Serienmäßig mit integriertem Zughaken versehen
- Stoßpfeiler
- Praktische Stützen (zum Ankuppeln mit Hilfe des A-Rahmens)
- In verschiedenen Farben erhältlich (Standardfarbe ist schwarz)
- Vorschriftmäßige, reflektierende Breitenmarkierung
- Winkel- und Breitenverstellung


Überfahrerschutz



Multibox mit Staumöglichkeit für Stielwerkzeuge und Kettensäge



Modul mit stapelbaren Gewichten



Ankuppelbar mit Oberlenker und A-Rahmen



Ihr Zuidberg-Partner:



Buitenveld 5
8307 DE Ens, Niederlande
T +31 527 253 550
info@zuidberg.com
www.zuidberg.com

ZUIDBERG
FRONTLINE SYSTEMS

www.zuidberg.com

Sicher unterwegs






Sehen und gesehen werden, darum geht es im Verkehr. Insbesondere, wenn es um landwirtschaftliche Fahrzeuge geht. Diese sind breit, schwer und fahren häufig mit einer geringeren Geschwindigkeit als der restliche Verkehr. Sichtbarkeit ist also von großer Bedeutung. Sollte ein Schlepper aus irgendeinem Grund dennoch in einen Unfall verwickelt werden, geht es darum, den Aufprall abzuschwächen. Fahren Sie also nie ohne Überfahrerschutz auf öffentlichen Straßen. Denn die Sicherheit auf der Straße ist die Verantwortung aller Verkehrsteilnehmer.

- verbessert die Sichtbarkeit
- schwächt den Aufprall bei einem Unfall ab
- erhöht die Sicherheit auf öffentlichen Straßen
- leistet sichtbar einen Beitrag zur Verkehrssicherheit

Maßarbeit für Sicherheit



Der Überfahrerschutz lässt sich schnell und einfach an den Schlepper ankuppeln. Das ist sowohl am Oberlenker als auch an einem A-Rahmen möglich. Die Breite der Sicherung kann von 220 bis 295 cm variabel eingestellt werden. Sie können die Ausführung des Überfahrerschutzes an die Spezifikationen Ihres Schleppers anpassen, so dass es eine logisch aufeinander abgestimmte Einheit wird.

Art des Überfahrerschutzes	Multifunktional	1000	1600
			
Breite (cm)	220 bis 295	220 bis 295	220 bis 295
Gewicht (kg)	200	985 (einschl. 850 Basisgewicht)	1540 (einschl. 1400 Basisgewicht)
Rückfahrtsicherung Breitenmarkierung	+	+	+
Serienmäßig mit integriertem Zughaken versehen	+	+	+
Vorschriftsmäßige, reflektierende Breitenmarkierung	+	+	+
Mit Oberlenker ankuppelbar	+	+	+
Mit A-Rahmen ankuppelbar	+	-	-
Optionen			
In verschiedenen Farben erhältlich (Standardfarbe ist schwarz)	+	+	+
Personalisieren mit Firmenlogo	+	-	-
LED-Tagfahrlicht	+	+	+
Stoßpfeiler	+	+	+
Multibox mit Staumöglichkeit für Stielwerkzeuge und Kettensäge	+	-	-
Praktische Stützen (zum Ankuppeln mit Hilfe des A-Rahmens)	+	-	-
Modul mit stapelbaren Gewichten (50 kg/St.)	+	-	-